



Παιδαγωγικού Τμήματος
Δευτεροβάθμιας Εκπαίδευσης
Εθνικό και Καποδιστριακό
Πανεπιστήμιο Αθηνών



ΕΛ.Ι.Δ.Ε.Κ.
Ελληνικό Ίδρυμα Έρευνας & Καινοτομίας



aldiso@eds.uoa.gr
<https://aldiso.eds.uoa.gr>

ALDiSo: "Ευθυγράμμιση των πρακτικών αντιμετώπισης πανδημικών κρίσεων με τις αρχές της αναπηρίας-Επαναπροσδιορισμός των προβλημάτων και επανασχεδιασμός των λύσεων για την υποστήριξη μαθητών με αναπηρία"

Εργαλείο Ετοιμότητας σε Καταστάσεις Πανδημικών Κρίσεων (ΕΕΚαΠαΚ): Χρήση & Οφέλη

Δρ. Βάλια Καλαϊτζή, Researcher – Adj Prof on EDI

Μέλος του ερευνητικού έργου ALDiSo

20 Σεπτεμβρίου 2023

Ημερίδα: «Διαχείριση πανδημικών κρίσεων για μαθητές/τριες με αναπηρία: πορίσματα και εργαλεία»

Το ερευνητικό έργο aldiso υποστηρίζεται από το Ελληνικό Ίδρυμα Έρευνας και Καινοτομίας (ΕΛ.Ι.Δ.Ε.Κ.) στο πλαίσιο της 4ης Προκήρυξης Δράσης «Επιστήμη και Κοινωνία» Εμβληματική Δράση «Παρεμβάσεις προς αντιμετώπιση των οικονομικών και κοινωνικών επιπτώσεων της πανδημίας COVID-19» (Αριθμός Έργου: 04958)

Δομή της Παρουσίασης

- Δομή του εργαλείου
- Χρήση του εργαλείου
 - Πρόσβαση
 - Παραδείγματα
- Οφέλη του εργαλείου
- Αξιοποίηση του εργαλείου
- Ε&Α

Τι είναι?

Online εργαλείο αξιολόγησης του επιπέδου ετοιμότητας, δηλαδή προετοιμασίας και αντιμετώπισης, των εκπαιδευτικών ιδρυμάτων γενικής και ειδικής εκπαίδευσης, όλων των βαθμίδων και τύπων, ως προς την προώθηση της ένταξης (inclusion) και της ποιότητας παροχής υπηρεσιών σε μαθητές με αναπηρία και στις οικογένειες τους σε περιόδους πανδημικής κρίσης.



<https://aldiso.eds.uoa.gr/aldiso-digital-tool>

Εργαλείο Ετοιμότητας σε Καταστάσεις Πανδημικών Κρίσεων για μαθητές με α/ε.ε.α (ΕΕΚαΠαΚ)

Από τι αποτελείται?

Από δύο
επιμέρους μέρη:

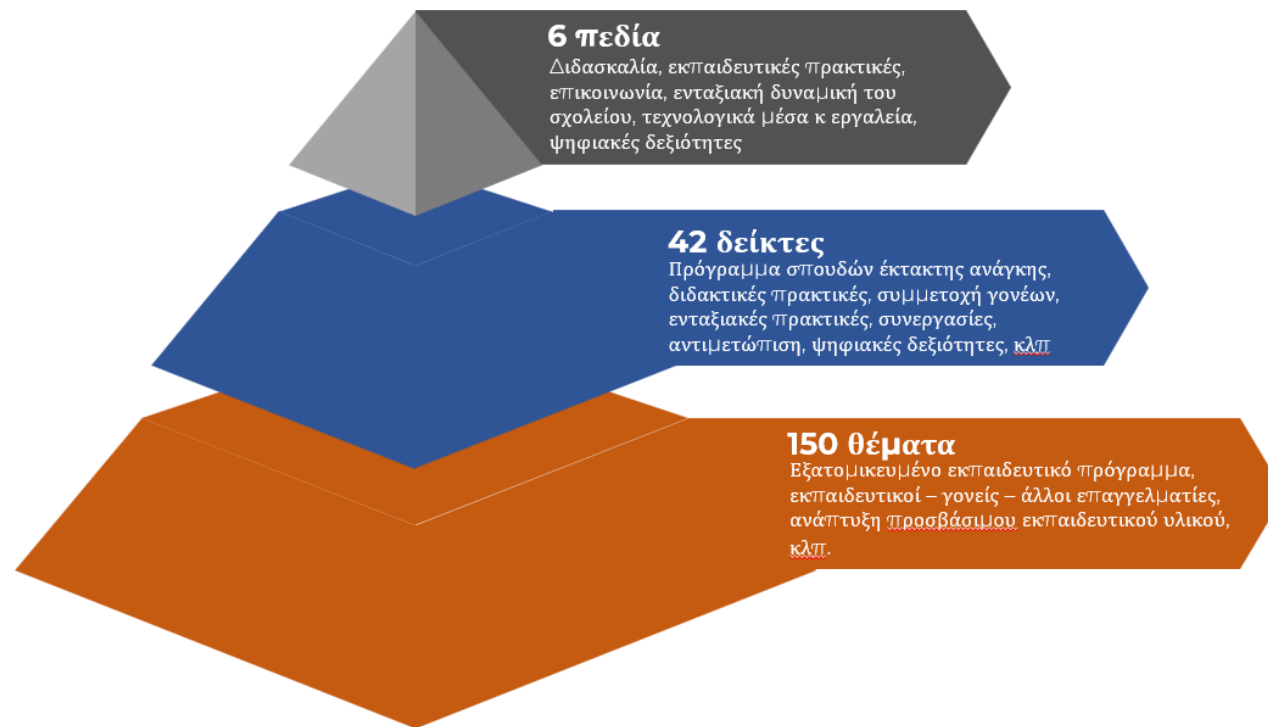
- το Πλάνο Προετοιμασίας
- το Πλάνο Αντιμετώπισης



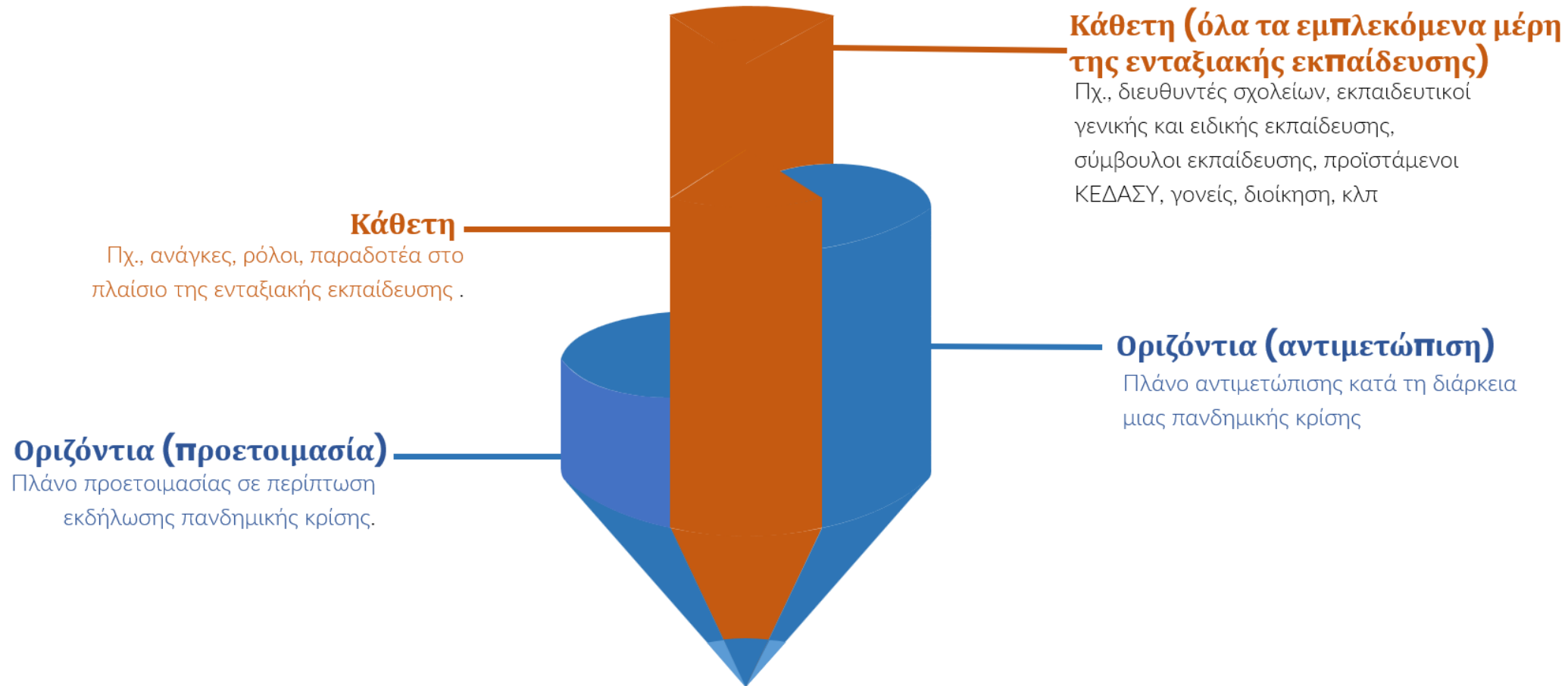
Εργαλείο Ετοιμότητας σε Καταστάσεις Πανδημικών Κρίσεων: **αξιολόγηση επιπέδου προετοιμασίας** των εκπαιδευτικών ιδρυμάτων γενικής και ειδικής εκπαίδευσης, όλων των βαθμίδων και τύπων, ως προς την προώθηση της ένταξης (inclusion) και της ποιότητας παροχής υπηρεσιών σε μαθητές με αναπηρία και στις οικογένειές τους σε περιόδους πανδημικής κρίσης.



Εργαλείο Ετοιμότητας σε Καταστάσεις Πανδημικών Κρίσεων: **αξιολόγηση επιπέδου αντιμετώπισης** των εκπαιδευτικών ιδρυμάτων γενικής και ειδικής εκπαίδευσης, όλων των βαθμίδων και τύπων, ως προς την προώθηση της ένταξης (inclusion) και της ποιότητας παροχής υπηρεσιών σε μαθητές με αναπηρία και στις οικογένειές τους σε περιόδους πανδημικής κρίσης.



Ποια η λογική της δομής του εργαλείου?



Πώς μπορώ να έχω πρόσβαση?

Μέσω του ιστότοπου του έργου ALDiSo: <https://aldiso.eds.uoa.gr/aldiso-digital-tool>



ALDISO

ΔΡΑΣΕΙΣ

ΨΗΦΙΑΚΟ ΕΡΓΑΛΕΙΟ

ΝΕΑ

ΧΡΗΣΙΜΟ ΥΛΙΚΟ

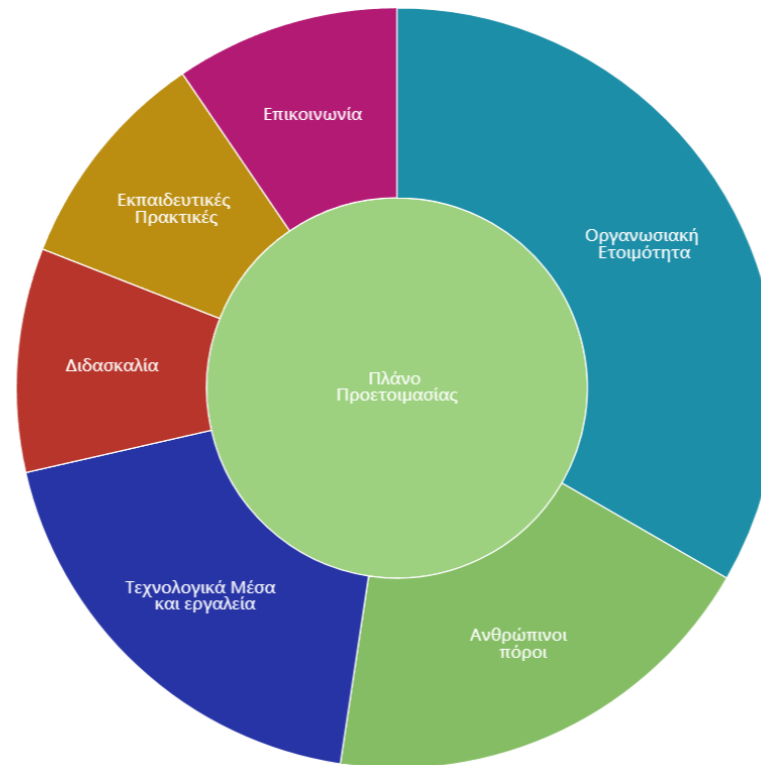
ΕΠΙΚΟΙΝΩΝΙΑ



Παραδείγματα χρήσης του εργαλείου (1α)

Προς Πλάνο αντιμετώπισης

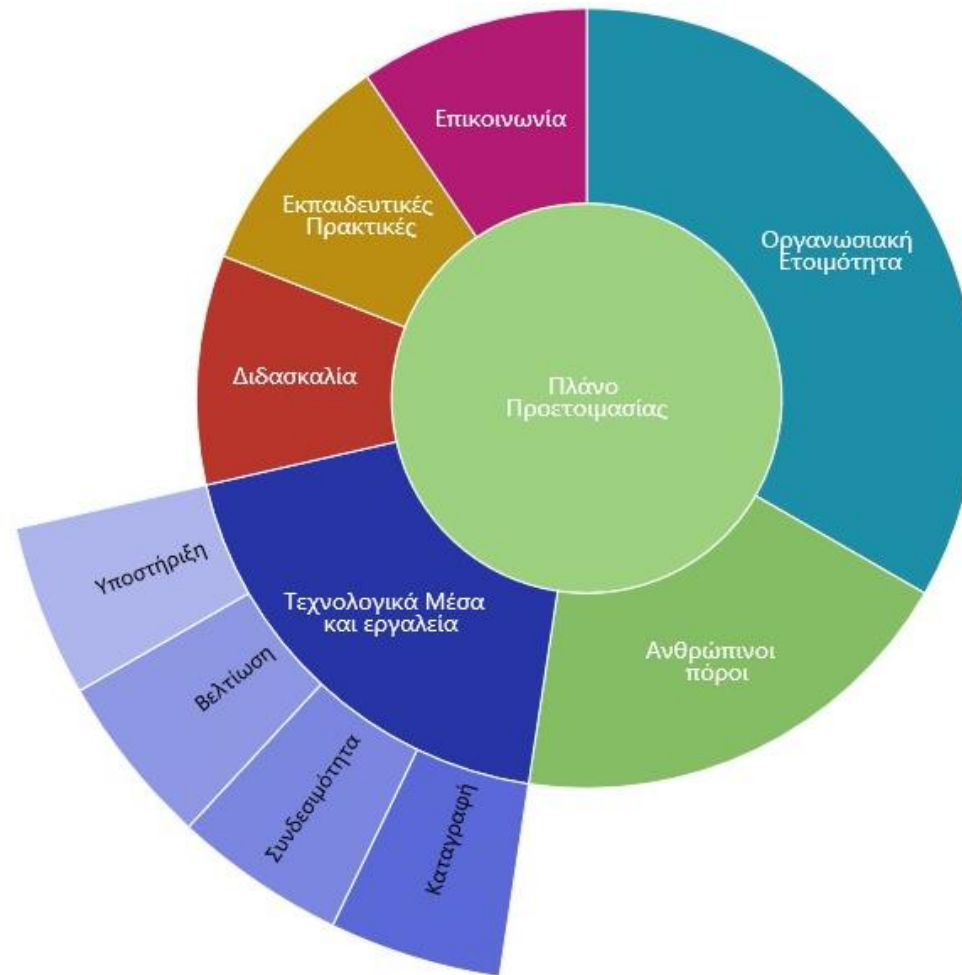
Πλάνο προετοιμασίας



Παραδείγματα χρήσης του εργαλείου (18)



Παραδείγματα χρήσης του εργαλείου (1γ)



Παραδείγματα χρήσης του εργαλείου (16)



Βελτίωση

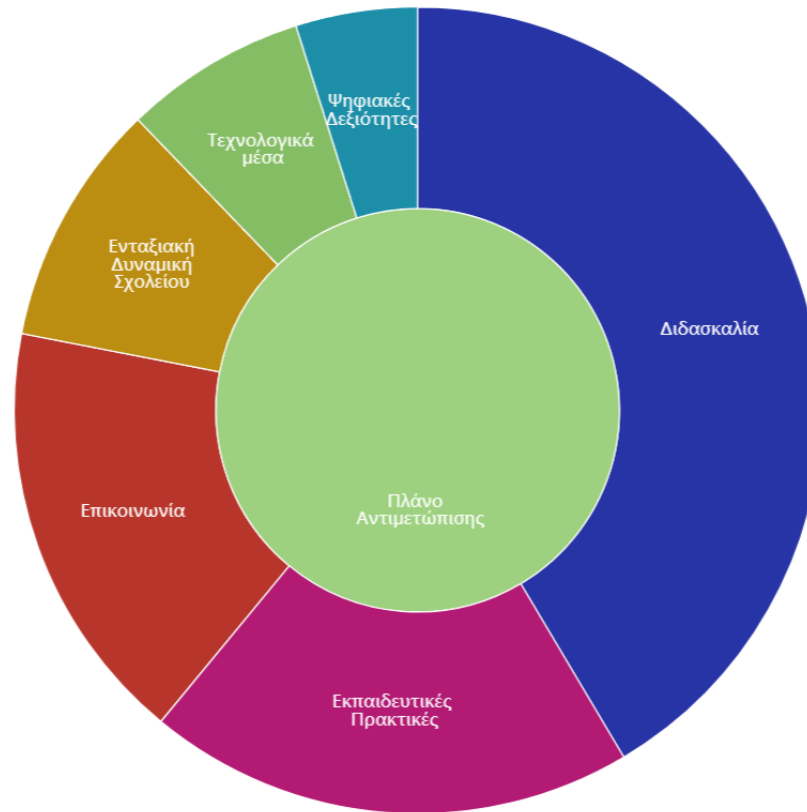
- Συνεχής βελτίωση των τεχνολογικών μέσων και εργαλείων.
- Δημιουργία ή αναβάθμιση εργαστηρίου πληροφορικής στο σχολείο



Παραδείγματα χρήσης του εργαλείου (2α)

Προς Πλάνο προετοιμασίας

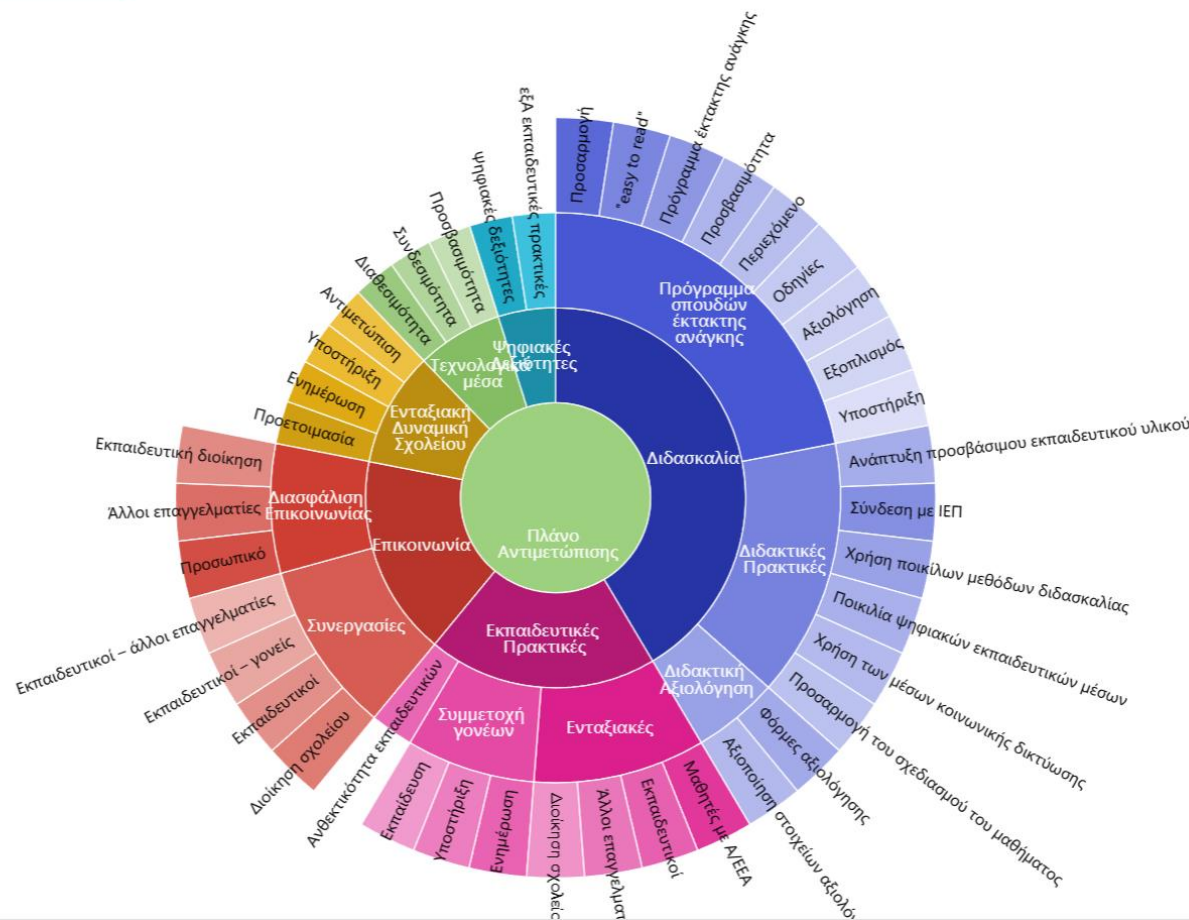
Πλάνο αντιμετώπισης



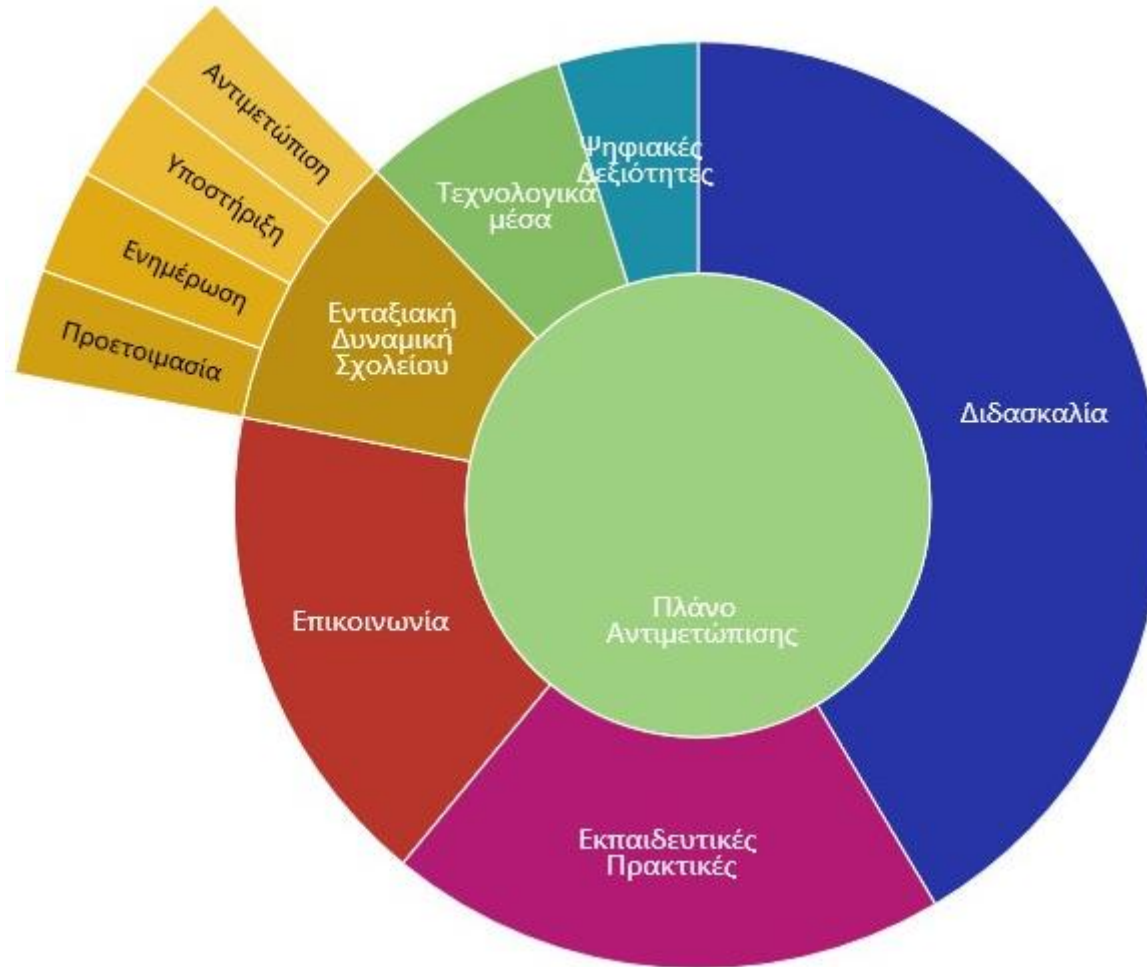
Παραδείγματα χρήσης του εργαλείου (26)

Προς Πλάνο προετοιμασίας

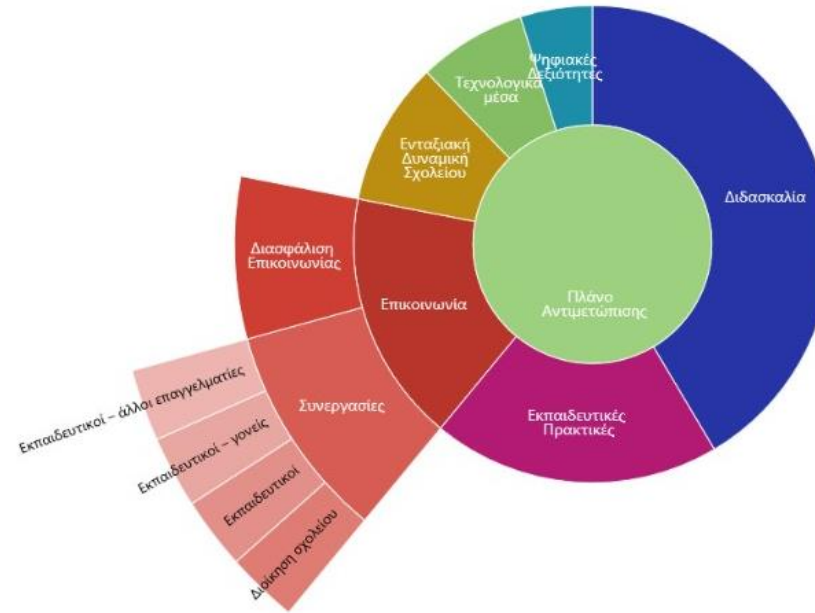
Πλάνο αντιμετώπισης



Παραδείγματα χρήσης του εργαλείου (2γ)



Παραδείγματα χρήσης του εργαλείου (2δ)



Εκπαιδευτικοί - γονείς

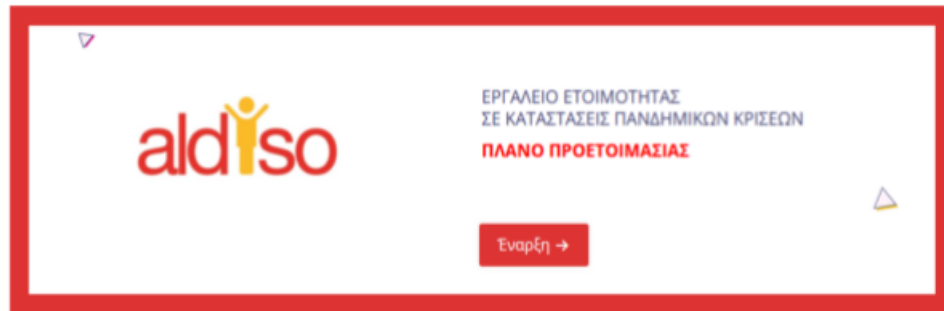
- Συνεργασία των εκπαιδευτικών με τους γονείς των μαθητών με Α/ΕΕΑ ώστε να εξασφαλιστεί η ομαλή επιστροφή των μαθητών με Α/ΕΕΑ στις δια ζώσης εκπαιδευτικές διαδικασίες.




Χρήση της λίστας αξιολόγησης επιπέδου προετοιμασίας και/ή αντιμετώπισης

Λίστα αξιολόγησης επιπέδου προετοιμασίας και επίπεδου αντιμετώπισης

ΑΞΙΟΛΟΓΗΣΗΣ ΕΠΙΠΕΔΟΥ ΕΤΟΙΜΟΤΗΤΑΣ – ΠΡΟΕΤΟΙΜΑΣΙΑΣ



ΑΞΙΟΛΟΓΗΣΗΣ ΕΠΙΠΕΔΟΥ ΕΤΟΙΜΟΤΗΤΑΣ – ΑΝΤΙΜΕΤΩΠΙΣΗΣ



Παράδειγμα χρήσης της λίστας αξιολόγησης επιπέδου αντιμετώπισης

ΕΡΓΑΛΕΙΟ ΕΤΟΙΜΟΤΗΤΑΣ ΣΕ ΚΑΤΑΣΤΑΣΕΙΣ ΠΑΝΔΗΜΙΚΩΝ ΚΡΙΣΕΩΝ (ΠΛΑΝΟ ΑΝΤΙΜΕΤΩΠΙΣΗΣ)

Posted by: aldiso

← Προηγούμενο

ΤΕΧΝΟΛΟΓΙΚΑ ΜΕΣΑ & ΕΡΓΑΛΕΙΑ

- Διαθεσιμότητα**
 - Διαθεσιμότητα Η/Υ- ταμπλέτας στο εκπαιδευτικό προσωπικό
 - Διαθεσιμότητα Η/Υ- ταμπλέτας για κάθε μαθητή με Α/ΕΕΑ
- Συνδεσιμότητα**
 - Συνδεσιμότητα κάθε μαθητή με Α/ΕΕΑ στις εκπαιδευτικές πλατφόρμες
- Προσβασιμότητα**
 - Προσβασιμότητα κάθε μαθητή με Α/ΕΕΑ στις εκπαιδευτικές πλατφόρμες
 - Προσβασιμότητα κάθε μαθητή με Α/ΕΕΑ στο εκπαιδευτικό υλικό

Επόμενο →

Πώς μπορώ να έχω τα αποτελέσματα της αξιολόγησης επιπέδου ετοιμότητας / αντιμετώπισης του ΕΕΚαΠαΚ ?

Εκτύπωση: Τα αποτελέσματα της αξιολόγησης επιπέδου ετοιμότητας / αντιμετώπισης του ΕΕΚαΠαΚ μπορούν να εκτυπωθούν κάνοντας κλικ στην τελευταία σελίδα της λίστας αξιολόγησης



Που μπορώ να ζητήσω βοήθεια αν χρειαστεί?

Μπορείτε να αναζητήσετε βοήθεια στην πιο κάτω ηλεκτρονική διεύθυνση:

aldiso@eds.uoa.gr

Σε τι μου χρησιμεύουν τα αποτελέσματα της αξιολόγησης επιπέδου ετοιμότητας / αντιμετώπισης του ΕΕΚαΠαΚ ?

1.

Πλήρης εικόνα των δυνατοτήτων και ελλείψεων σε οργανωσιακό επίπεδο

2.

Προτεραιοποίηση των αναγκών προετοιμασίας και/ή αντιμετώπισης

3.

Δυνατότητα έγκαιρης οικοδόμησης και/ή ενδυνάμωσης του εκπαιδευτικού οικοσυστήματος για τους μαθητές με αναπηρία

4.

Βελτιστοποίηση της λειτουργικότητας και απόδοσης του σχολείου ως προς την κάλυψη των εκπαιδευτικών και κοινωνικο-συναισθηματικών αναγκών των μαθητών με αναπηρία

Πώς μπορώ να αξιοποιήσω τα αποτελέσματα της αξιολόγησης επιπέδου ετοιμότητας / αντιμετώπισης του ΕΕΚαΠαΚ ?

Σε επίπεδο αξιολόγησης επιπέδου ετοιμότητας:

- Κοινοποίηση και συζήτηση με το διδακτικό και υποστηρικτικό προσωπικό του σχολείου
- Συζήτηση με τους γονείς και με άλλους παράγοντας
- Επικοινωνία με τη διοίκηση του σχολείου

Σε επίπεδο αξιολόγησης επιπέδου αντιμετώπισης:

- Ενεργοποίηση του δικτύου και των αποφάσεων που λήφθηκαν κατά το επίπεδο ετοιμότητας

Πώς μπορώ να το συστήσω σε συναδέλφους μου?

A. Ιστοσελίδα ερευνητικού έργου:

https://aldiso.eds.uoa.gr/aldiso_tool

η οποία περιλαμβάνει, πλέον του εργαλείου, πολλά στοιχεία και αναφορές και από τις έρευνες που έχουμε διεξάγει

B. Το ΕΕΚαΠαΚ θα κατατεθεί στη Διεύθυνση Ειδικής Αγωγής με αίτημα να διαδοθεί στα σχολεία και να χρησιμοποιηθεί για τη συλλογή στοιχείων από τις εκπαιδευτικές μονάδες, ώστε να χρησιμοποιηθούν στην οργανωσιακή ετοιμότητα των σχολείων σε επίπεδο περιφέρειας και/ή υπουργείου.

Γ. Θα γίνουν προσπάθειες και από την ερευνητική ομάδα να αποσταλεί ηλεκτρονικά (mails) σε όσα περισσότερα σχολεία γίνεται *στα ΚΕΔΑΣΥ*



Συνοπτικά,
πρόσβαση κ
χρήση σε
οκτώ βήματα

1.

Πηγαίνω στη σελίδα **AldiSo**, Ψηφιακό Εργαλείο

2.

Κάνω κλικ στο πλάνο που με ενδιαφέρει
(ετοιμότητα / αντιμετώπιση)

3.

Πλοηγούμαι στο εργαλείο για να εξοικειωθώ
με τη δομή, πληροφορίες, χρήση

4.

Κάνω κλικ στο «Λίστα αξιολόγησης επιπέδου ετοιμότητας
/ αντιμετώπισης» που με ενδιαφέρει

5.

Εκτυπώνω / αποθηκεύω τα αποτελέσματα

6.

Τα κοινοποιώ και/ή τα συζητώ με την ομάδα μου
(δάσκαλοι, ψυχολόγοι, γονείς, κλπ)

7.

Κάνω τις απαραίτητες ενέργειες για τη βελτιστοποίηση
του επιπέδου προετοιμασίας / αντιμετώπισης

8.

Επαναξιολογώ την κατάσταση ξανακάνοντας
χρήση της λίστας



E&A

Ευχαριστώ πολύ για την προσοχή σας

Δρ. Βάλια Καλαϊτζή, Researcher – Adj Prof on EDI
Μέλος του ερευνητικού έργου AIDiso